

الفصل العاشر  
خدمات المجتمع المدني

CHAPTER X  
SERVICES OF CIVIL SOCIETY

## SERVICES OF CIVIL SOCIETY



Statistics of Civil Society plays a key role in demonstrating the activities of these INSTITUTIONS which furnish aid and support to the members of the society.

The Sources of the data:

- Ministry of Labour and Social Affairs
- Family Consulting Center
- Social Development Center
- Qatar Foundation for Child and Woman
- Qatar Center For Voluntary
- Qatar Foundation for Combating Human Trafficking
- The Social Rehabilitation Center Al Aween

## خدمات المجتمع المدني

تعتبر احصاءات المجتمع المدني من الاحصاءات الرئيسية التي تساهم في ابراز دور المؤسسات التي تقدم العون والمساعدة للمجتمع

مصادر البيانات :

- وزارة العمل والشؤون الاجتماعية
- مركز الاستشارات العائلية
- دار الانماء الاجتماعي
- المؤسسة القطرية للحماية والتأهيل الاجتماعي
- (حماية المرأة والطفل-مكافحة الاتجار بالبشر-العوين)
- مركز قطر للعمل التطوعي



وزارة التخطيط التنموي والإحصاء  
Ministry of Economic Planning and Research

## الأنشطة التي قام بها مركز الاستشارات العائلية وأعداد المستفيدين منها

٢٠١٢ - ٢٠٠٨

### ACTIVITIES, RENDERED BY THE FAMILY CONSULTING CENTER AND NUMBER OF BENEFICIARIES

2008 - 2012

TABLE (200)

جدول (٢٠٠)

Years	المجموع Total		أنشطة الإعلام الاجتماعي Social media activities		الأنشطة الإعلامية القنوات التقليدية Media activities of conventional channels		أنشطة العلاقات المجتمعية Community relations activities		السنة
	عدد المستفيدين Number of beneficiaries	عدد الأنشطة Number of activeties	عدد المستفيدين Number of beneficiaries	عدد الأنشطة Number of activeties	عدد المستفيدين Number of beneficiaries	عدد الأنشطة Number of activeties	عدد المستفيدين Number of beneficiaries	عدد الأنشطة Number of activeties	
2008	6,393	610	..	..	..	471	6,393	139	٢٠٠٨
2009	7,094	513	..	..	..	374	7,094	139	٢٠٠٩
2010	14,030	277	..	..	..	135	14,030	142	٢٠١٠
2011	30,319	4,055	16,583	3,403	..	459	13,736	193	٢٠١١
2012	77,508	5,827	69,536	5,333	..	377	7,972	117	٢٠١٢



وزارة التخطيط التنموي والإحصاء  
Ministry of Development Planning and Statistics

## خدمات الرعاية الوالدية المقدمة من مركز الاستشارات العائلية حسب الجنسية والنوع

٢٠١٢ - ٢٠٠٨

### PARENTAL CARE SERVICES RENDERED BY FAMILY CONSULTING CENTER BY NATIONALITY AND GENDER 2008 - 2012

TABLE (201)

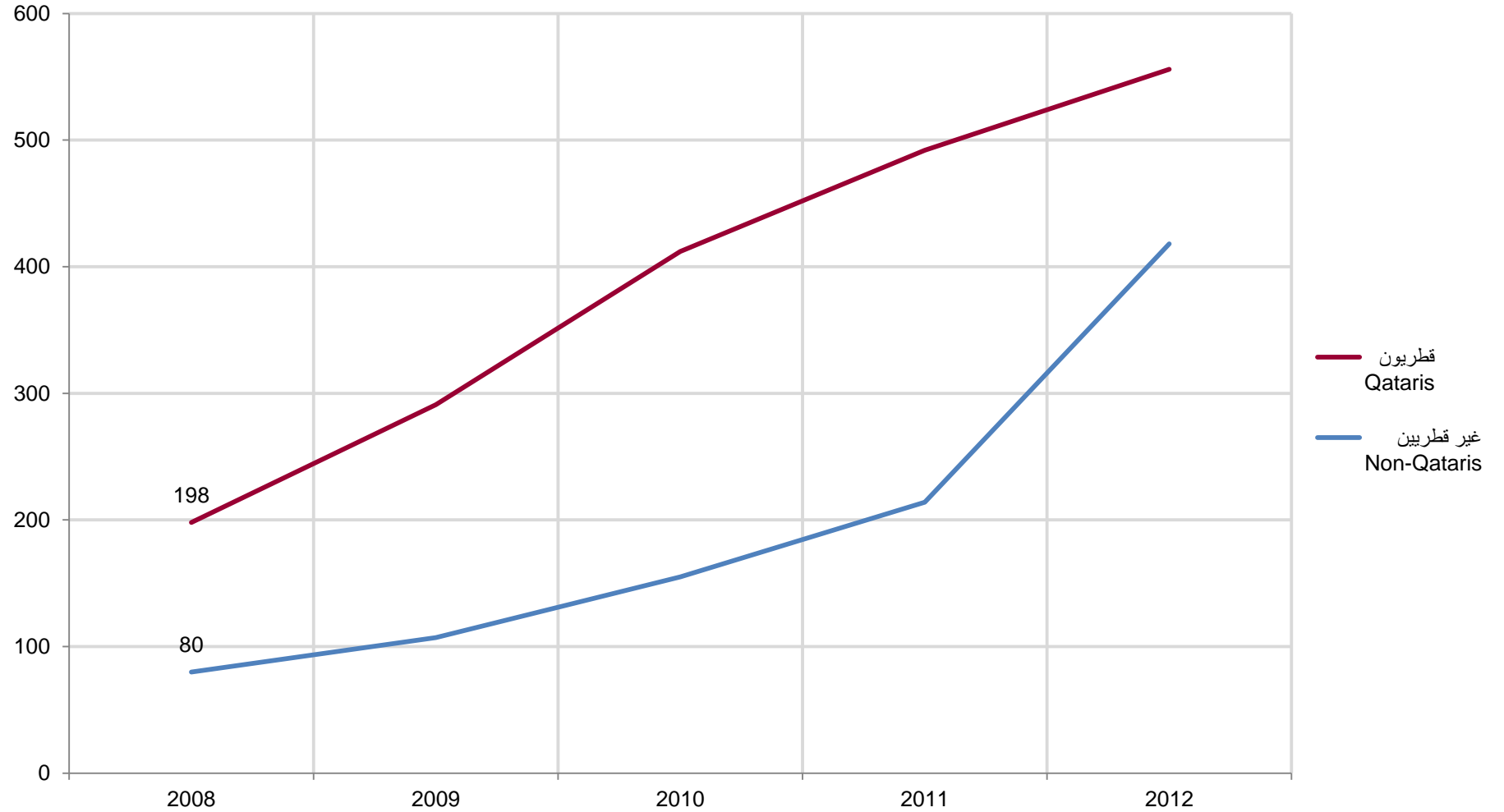
جدول (٢٠١)

Nationality & Gender Years	المجموع Total			غير قطريين Non-Qatari			قطريون Qatari			الجنسية والنوع السنة
	مجموع Total	إناث Females	ذكور Males	مجموع Total	إناث Females	ذكور Males	مجموع Total	إناث Females	ذكور Males	
2008	278	142	136	80	42	38	198	100	98	٢٠٠٨
2009	398	196	202	107	57	50	291	139	152	٢٠٠٩
2010	567	281	286	155	88	67	412	193	219	٢٠١٠
2011	706	353	353	214	112	102	492	241	251	٢٠١١
2011	974	487	487	418	209	209	556	278	278	٢٠١٢

خدمات الرعاية الوالدية المقدمة من مركز الاستشارات العائلية حسب الجنسية

٢٠١٢ - ٢٠٠٨

PARENTAL CARE SERVICES RENDERED BY FAMILY CONSULTING CENTER  
BY NATIONALITY  
2008 - 2012



شكل رقم (47) Graph No.

الخدمات المقدمة من مركز الاستشارات العائلية للمراجعين للمركز عبر الهاتف حسب نوع الاستشارة والنوع والجنسية

٢٠١٣ - ٢٠٠٨

SERVICES RENDERED BY FAMILY CONSULTING CENTRE THROUGH PHONE CALLS  
BY TYPE OF CONSULTANCY, GENDER AND NATIONALITY

2008 - 2012

جدول (٢٠٢) TABLE (202)

Type of Consultancy and Gender		المجموع Total			الشريعة Shariaa			القانونية Legal			الاجتماعية Social			النفسية والتربوية Psychological and Educational			نوع الاستشارة والنوع	السنة والجنسية
		مجموع Total	إناث Females	ذكور Males	مجموع Total	إناث Females	ذكور Males	مجموع Total	إناث Females	ذكور Males	مجموع Total	إناث Females	ذكور Males	مجموع Total	إناث Females	ذكور Males		
Years & Nationality																		
2008	Qataris	1,155	1,005	150	37	35	2	247	204	43	795	727	68	76	39	37	قطري	٢٠٠٨
	Non-Qataris	408	357	51	14	10	4	91	84	7	265	243	22	38	20	18	غير قطري	
	Total	1,563	1,362	201	51	45	6	338	288	50	1,060	970	90	114	59	55	مجموع	
2009	Qataris	1,708	1,478	230	15	14	1	171	132	39	1,054	929	125	468	403	65	قطري	٢٠٠٩
	Non-Qataris	736	612	124	7	4	3	79	60	19	446	379	67	204	169	35	غير قطري	
	Total	2,444	2,090	354	22	18	4	250	192	58	1,500	1,308	192	672	572	100	مجموع	
2010	Qataris	1,357	1,184	173	13	12	1	181	147	34	778	692	86	385	333	52	قطري	٢٠١٠
	Non-Qataris	650	540	110	16	7	9	77	61	16	349	299	50	208	173	35	غير قطري	
	Total	2,007	1,724	283	29	19	10	258	208	50	1,127	991	136	593	506	87	مجموع	
2011	Qataris	937	824	113	125	104	21	15	15	0	521	466	55	276	239	37	قطري	٢٠١١
	Non-Qataris	549	475	74	66	54	12	6	5	1	271	237	34	206	179	27	غير قطري	
	Total	1,486	1,299	187	191	158	33	21	20	1	792	703	89	482	418	64	مجموع	
2012	Qataris	911	794	117	11	8	3	64	50	14	602	524	78	234	212	22	قطري	٢٠١٢
	Non-Qataris	499	436	63	8	6	2	52	43	9	286	251	35	153	136	17	غير قطري	
	Total	1,410	1,230	180	19	14	5	116	93	23	888	775	113	387	348	39	مجموع	

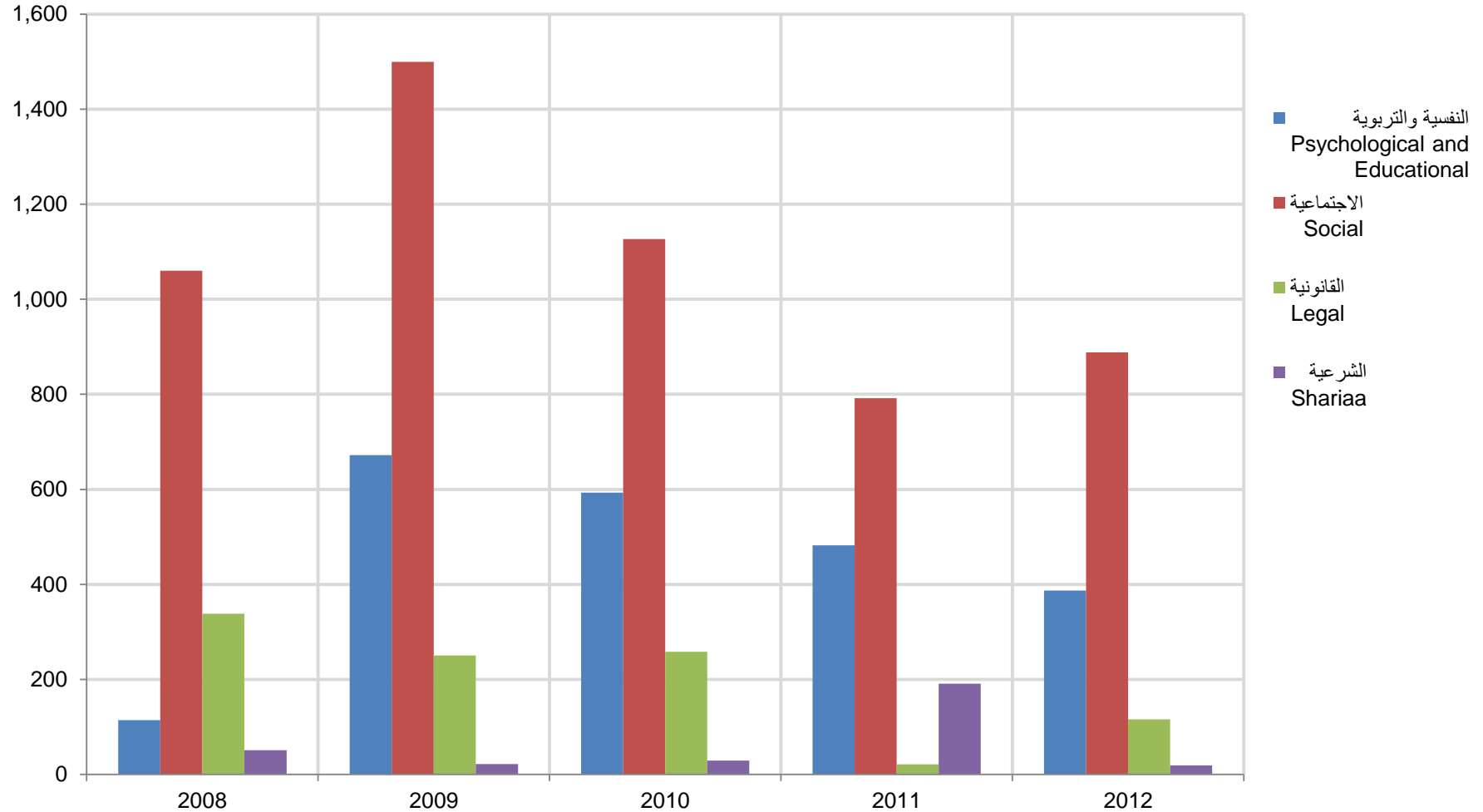


وزارة التخطيط التنموي والإحصاء  
Ministry of Development Planning and Statistics

## الخدمات المقدمة من مركز الاستشارات العائلية للمراجعين للمركز عبر الهاتف حسب نوع الاستشارة

٢٠١٢ - ٢٠٠٨

### SERVICES RENDERED BY FAMILY CONSULTING CENTRE THROUGH PHONE CALLS BY TYPE OF CONSULTANCY 2008 - 2012



شكل رقم (48) Graph No.

الخدمات المقدمة من مركز الاستشارات العائلية للمراجعين بالمركز حسب نوع الخدمة والنوع والجنسية

٢٠١٢ - ٢٠٠٨

SERVICES RENDERED BY FAMILY CONSULTING CENTER BY TYPE OF SERVICE, GENDER AND NATIONALITY

2008 - 2012

TABLE (203)

جدول (٢٠٣)

Type of service and Gender		المجموع Total			الشرعية Shariaa			القانونية Legal			الاجتماعية Social			النفسية والتربوية Psychological and Educational			نوع الخدمة والنوع	السنة والجنسية
		مجموع Total	إناث Females	ذكور Males	مجموع Total	إناث Females	ذكور Males	مجموع Total	إناث Females	ذكور Males	مجموع Total	إناث Females	ذكور Males	مجموع Total	إناث Females	ذكور Males		
2008	Qataris	2,194	1,167	1,027	46	23	23	92	51	41	1,601	800	801	455	293	162	قطري	٢٠٠٨
	Non-Qataris	1,177	630	547	26	10	16	67	31	36	827	433	394	257	156	101	غير قطري	
	Total	3,371	1,797	1,574	72	33	39	159	82	77	2,428	1,233	1,195	712	449	263	مجموع	
2009	Qataris	2,084	1,113	971	50	24	26	114	59	55	1,586	793	793	334	237	97	قطري	٢٠٠٩
	Non-Qataris	1,177	679	498	27	13	14	80	43	37	836	453	383	234	170	64	غير قطري	
	Total	3,261	1,792	1,469	77	37	40	194	102	92	2,422	1,246	1,176	568	407	161	مجموع	
2010	Qataris	2,653	1,342	1,311	92	45	47	402	195	207	1,816	913	903	343	189	154	قطري	٢٠١٠
	Non-Qataris	1,627	872	755	57	30	27	247	136	111	1,048	568	480	275	138	137	غير قطري	
	Total	4,280	2,214	2,066	149	75	74	649	331	318	2,864	1,481	1,383	618	327	291	مجموع	
2011	Qataris	2,289	1,161	1,128	37	21	16	207	108	99	1,754	887	867	291	145	146	قطري	٢٠١١
	Non-Qataris	1,748	934	814	16	9	7	149	76	73	1,267	677	590	316	172	144	غير قطري	
	Total	4,037	2,095	1,942	53	30	23	356	184	172	3,021	1,564	1,457	607	317	290	مجموع	
2012	Qataris	3,207	1,585	1,622	9	5	4	78	39	39	2,838	1,387	1,451	282	154	128	قطري	٢٠١٢
	Non-Qataris	2,395	1,258	1,137	10	5	5	61	32	29	2,051	1,085	966	273	136	137	غير قطري	
	Total	5,602	2,843	2,759	19	10	9	139	71	68	4,889	2,472	2,417	555	290	265	مجموع	





وزارة التخطيط التنموي والإحصاء  
Ministry of Economic Planning and Statistics

## المستفيدون من الخدمات المقدمة من دار الإنماء الاجتماعي حسب نوع الخدمة و الجنسية

٢٠١٢ - ٢٠٠٨

### BENEFICIARIES OF SERVICES RENDERED BY SOCIAL DEVELOPMENT CENTER BY TYPE AND NATIONALITY

2008 - 2012

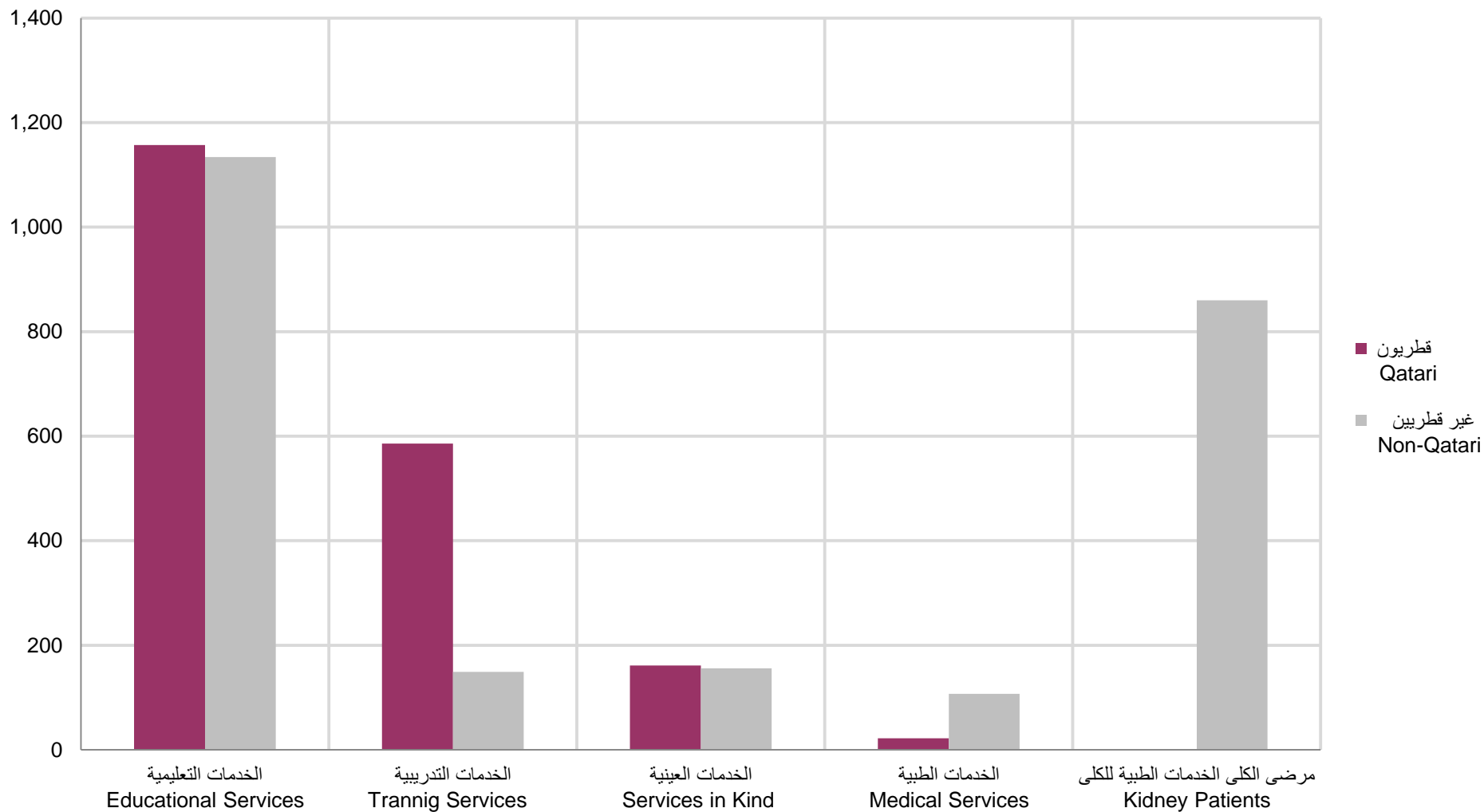
TABLE (204)

جدول (٢٠٤)

YEAR	المجموع Total			الخدمات العينية Services in Kind			الخدمات التدريبية Trannig Services			الخدمات المادية Financial Services			مرضى الكلى الخدمات الطبية للكلية Kidney Patients	الخدمات الطبية Medical Services			الخدمات التعليمية Educational Services			السنة
	المجموع Total	غير قطريين Non- Qatari	قطريون Qatari	المجموع Total	غير قطريين Non- Qatari	قطريون Qatari	المجموع Total	غير قطريين Non- Qatari	قطريون Qatari	المجموع Total	غير قطريين Non- Qatari	قطريون Qatari	غير قطريين Non- Qatari	المجموع Total	غير قطريين Non- Qatari	قطريون Qatari	المجموع Total	غير قطريين Non- Qatari	قطريون Qatari	
2008	2,436	1,886	550	241	159	82	0	0	0	710	410	300	855	8	8	0	622	454	168	٢٠٠٨
2009	3,041	2,083	958	1,209	727	482	21	0	21	425	199	226	710	14	13	1	662	434	228	٢٠٠٩
2010	3,577	2,231	1,346	679	418	261	676	172	504	890	545	345	862	15	13	2	455	221	234	٢٠١٠
2011	5,272	2,856	2,416	392	129	263	891	303	588	1,895	994	901	841	107	79	28	1,146	510	636	٢٠١١
2012	6,384	3,468	2,916	317	156	161	735	149	586	2,052	1,062	990	860	129	107	22	2,291	1,134	1,157	٢٠١٢

المستفيدون من الخدمات المقدمة من دار الإنماء الاجتماعي حسب نوع الخدمة و الجنسية  
٢٠١٢

**BENEFICIARIES OF SERVICES RENDERED BY SOCIAL DEVELOPMENT CENTER BY TYPE OF SERVICE AND NATIONALITY  
2012**



شكل رقم (49) Graph No.



الأسر المستفيدة من المساعدات المالية الشهرية التي تقدمها  
دار الإنماء الاجتماعي حسب الجنسية  
٢٠٠٨ - ٢٠١٢

HOUSEHOLDS BENEFITING OF MONTHLY FINANCIAL ASSISTANCE  
PROVIDED BY SOCIAL DEVELOPMENT CENTER BY NATIONALITY  
2008 - 2012

TABLE (205)

جدول (٢٠٥)

Years	عدد المستفيدين No. of beneficiaries			السنة
	المجموع Total	غير قطريين Non-Qatari	قطريون Qatari	
2008	461	242	219	٢٠٠٨
2009	568	247	321	٢٠٠٩
2010	710	260	450	٢٠١٠
2011	882	412	470	٢٠١١
2012	979	482	497	٢٠١٢

المستفيدون من الخدمات التدريبية التي تقدمها دار الإنماء الاجتماعي حسب الجنسية والنوع ونوع البرامج

٢٠١٢ - ٢٠٠٩



BENEFICIARIES RECEIVED TRAINING SERVICES RENDERED BY SOCIAL DEVELOPMENT CENTER BY NATIONALITY, GENDER AND TYPE OF PROGRAMS

2009 - 2012

TABLE (206)

جدول (٢٠٦)

Nationality & Gender		المجموع			غير قطريين			قطريون			الجنسية والنوع	السنة
		Total			Non-Qatari			Qatari				
Years		مجموع	إناث	ذكور	مجموع	إناث	ذكور	مجموع	إناث	ذكور		
		Total	Females	Males	Total	Females	Males	Total	Females	Males		
2009	First step	21	11	10	0	0	0	21	11	10	الخطوة الاولى	٢٠٠٩
	Vocational guidance	0	0	0	0	0	0	0	0	0	الارشاد المهني	
	<b>Total</b>	<b>21</b>	<b>11</b>	<b>10</b>	<b>0</b>	<b>0</b>	<b>0</b>	<b>21</b>	<b>11</b>	<b>10</b>	مجموع	
2010	First step	0	0	0	0	0	0	0	0	0	الخطوة الاولى	٢٠١٠
	Vocational guidance	676	478	198	172	103	69	504	375	129	الارشاد المهني	
	<b>Total</b>	<b>676</b>	<b>478</b>	<b>198</b>	<b>172</b>	<b>103</b>	<b>69</b>	<b>504</b>	<b>375</b>	<b>129</b>	مجموع	
2011	First step	125	112	13	3	2	1	122	110	12	الخطوة الاولى	٢٠١١
	Vocational guidance	766	424	342	300	160	140	466	264	202	الارشاد المهني	
	<b>Total</b>	<b>891</b>	<b>536</b>	<b>355</b>	<b>303</b>	<b>162</b>	<b>141</b>	<b>588</b>	<b>374</b>	<b>214</b>	مجموع	
2012	First step	96	89	7	10	7	3	86	82	4	الخطوة الاولى	٢٠١٢
	Vocational guidance	639	418	221	139	57	82	500	361	139	الارشاد المهني	
	<b>Total</b>	<b>735</b>	<b>507</b>	<b>228</b>	<b>149</b>	<b>64</b>	<b>85</b>	<b>586</b>	<b>443</b>	<b>143</b>	مجموع	

المساعدات المقدمة من المؤسسة القطرية للحماية والتأهيل الاجتماعي (حماية المرأة والطفل) حسب نوع الخدمة  
٢٠١٢ - ٢٠٠٩

ASSISTANCE PROVIDED BY QATAR FOUNDATION FOR THE PROTECTION OF SOCIAL  
AND REHABILITATION (WOMEN AND CHILD PROTECTION) BY TYPE OF SERVICE  
2009 - 2012

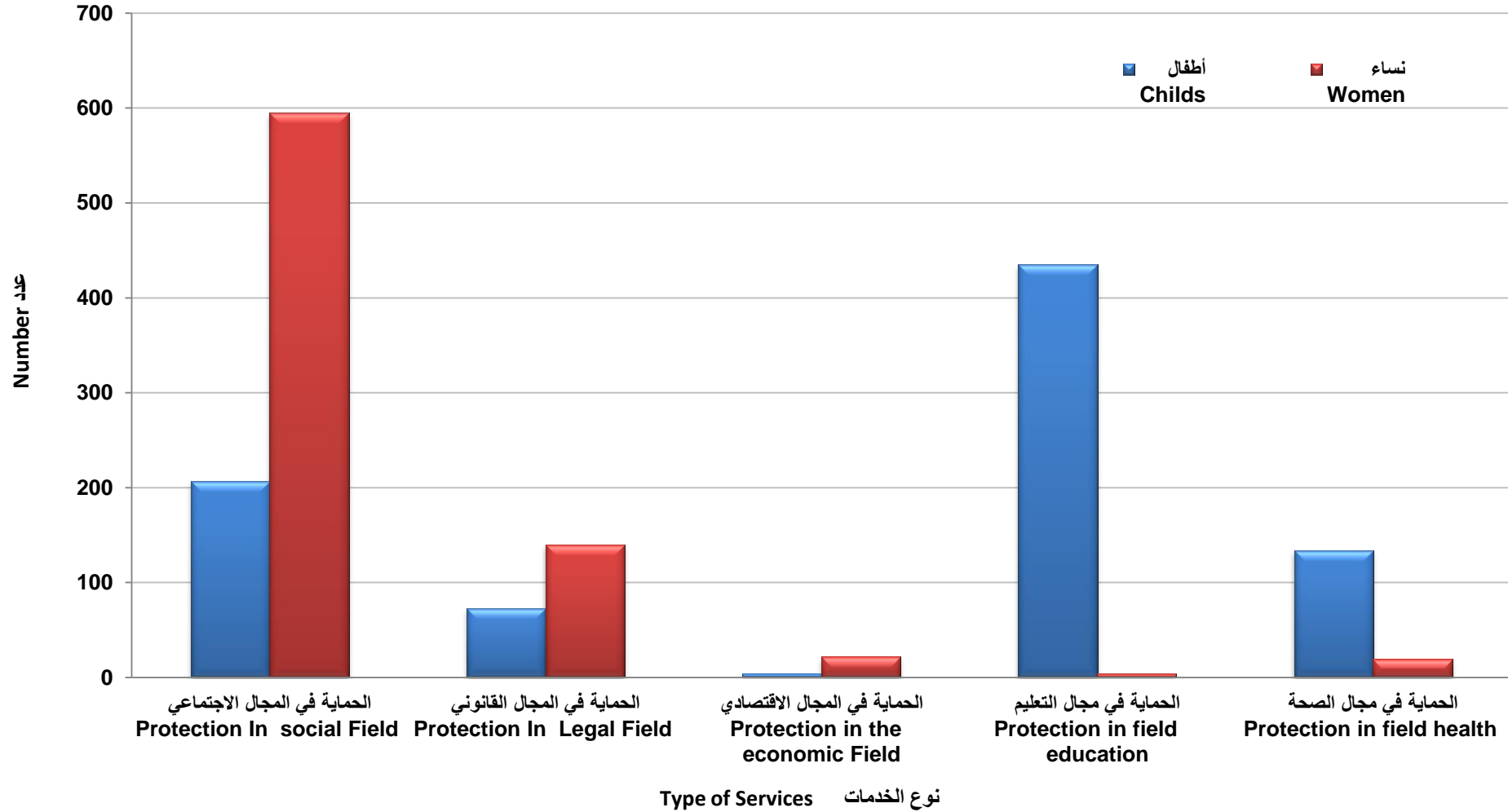
TABLE (207)

جدول (٢٠٧)

Year	Gender	المجموع Total	Type of Services الخدمة					النوع	السنة
			الحماية في مجال الصحة Protection in the health field	الحماية في مجال التعليم Protection in the education field	الحماية في المجال الاقتصادي Protection in the economic field	الحماية في المجال القانوني Protection In the legal field	الحماية في المجال الاجتماعي Protection In social field		
2009	Males	92	13	17	1	3	58	ذكور	٢٠٠٩
	Childs Females	62	4	15	2	3	38	اطفال إناث	
	Total	154	17	32	3	6	96	المجموع	
	Women	259	10	1	25	37	186	نساء	
2010	Males	258	22	160	2	3	71	ذكور	٢٠١٠
	Childs Females	176	23	102	3	5	43	اطفال إناث	
	Total	434	45	262	5	8	114	المجموع	
	Women	348	12	1	51	53	231	نساء	
2011	Males	202	36	93	3	4	66	ذكور	٢٠١١
	Childs Females	142	19	59	2	11	51	اطفال إناث	
	Total	344	55	152	5	15	117	المجموع	
	Women	452	8	5	50	74	315	نساء	
2012	Males	563	98	312	3	36	114	ذكور	٢٠١٢
	Childs Females	290	36	123	1	37	93	اطفال إناث	
	Total	853	134	435	4	73	207	المجموع	
	Women	780	19	4	22	140	595	نساء	

المساعدات المقدمة من المؤسسة القطرية للحماية والتأهيل الاجتماعي (حماية المرأة والطفل) حسب نوع الخدمة  
٢٠١٢

ASSISTANCE PROVIDED BY QATAR FOUNDATION FOR THE PROTECTION OF SOCIAL AND REHABILITATION (WOMEN AND CHILD PROTECTION) BY TYPE OF SERVICE 2012



الخدمات المقدمة من المؤسسة القطرية للحماية والتأهيل الاجتماعي (مكافحة الاتجار بالبشر)  
حسب نوع الاستشارة والنوع والجنسية

٢٠١٢ - ٢٠٠٨

SERVICES RENDERED QATAR FOUNDATION FOR THE PROTECTION OF SOCIAL  
AND REHABILITATION (COMBATING HUMAN TRAFFICKING) BY TYPE OF CONSULTANCY , GENDER AND NATIONALITY  
2008 - 2012

Table No. (208)

جدول رقم (٢٠٨)

Year & Nationality	Type of Consultancy and Gender	المجموع Total			القانونية Legal			الاجتماعية Social			النفسية والتربوية Psychological and Educational			نوع الاستشارة والنوع	السنة والجنسية
		مجموع Total	إناث Females	ذكور Males	مجموع Total	إناث Females	ذكور Males	مجموع Total	إناث Females	ذكور Males	مجموع Total	إناث Females	ذكور Males		
2008	Qatari	5	0	5	5	0	5	0	0	0	0	0	0	قطري	٢٠٠٨
	Non-Qatari	108	105	3	46	43	3	31	31	0	31	31	0	غير قطري	
	Total	113	105	8	51	43	8	31	31	0	31	31	0	مجموع	
2009	Qatari	9	7	2	9	7	2	0	0	0	0	0	0	قطري	٢٠٠٩
	Non-Qatari	99	62	37	63	36	27	18	13	5	18	13	5	غير قطري	
	Total	108	69	39	72	43	29	18	13	5	18	13	5	مجموع	
2010	Qatari	24	10	14	23	9	14	1	1	0	0	0	0	قطري	٢٠١٠
	Non-Qatari	161	75	86	119	43	76	21	16	5	21	16	5	غير قطري	
	Total	185	85	100	142	52	90	22	17	5	21	16	5	مجموع	
2011	Qatari	12	2	10	10	0	10	1	1	0	1	1	0	قطري	٢٠١١
	Non-Qatari	355	170	185	289	110	179	33	30	3	33	30	3	غير قطري	
	Total	367	172	195	299	110	189	34	31	3	34	31	3	مجموع	
2012	Qatari	16	12	4	8	6	2	8	6	2	0	0	0	قطري	٢٠١٢
	Non-Qatari	1,676	248	1,428	818	104	714	818	104	714	40	40	0	غير قطري	
	Total	1,692	260	1,432	826	110	716	826	110	716	40	40	0	مجموع	



وزارة التخطيط التنموي والإحصاء  
Ministry of Development Planning and Statistics

الخدمات المقدمة من المؤسسة القطرية للحماية والتأهيل الاجتماعي (العوين)  
للمسجلين بالمركز حسب الجنسية والنوع  
٢٠١٢ - ٢٠١١

SERVICES RENDERED IN QATAR FOUNDATION FOR THE SOCIAL  
AND REHABILITATION (OWAIN) BY NATIONALITY & GENDER  
2011 - 2012

TABLE (209)

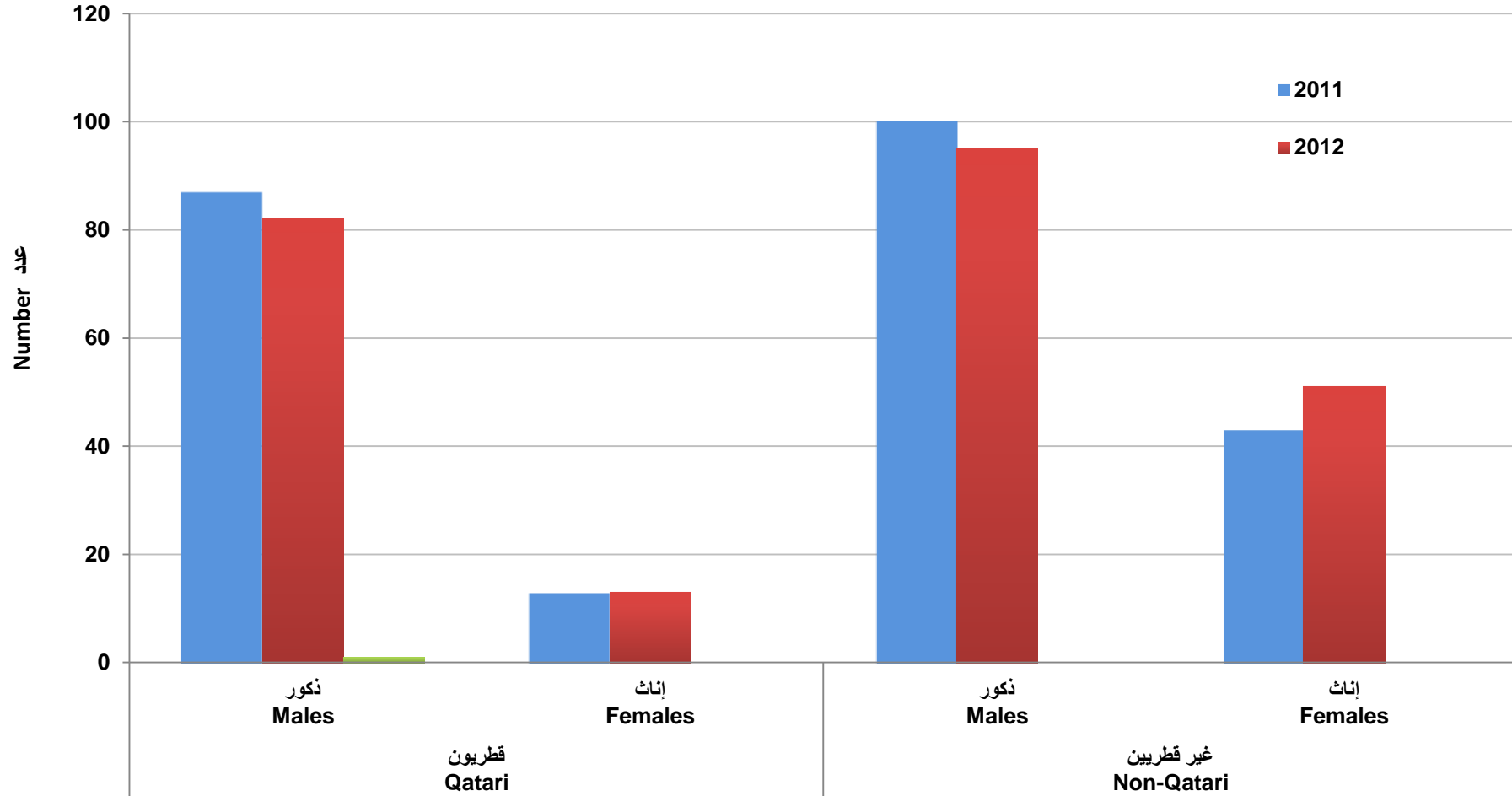
جدول (٢٠٩)

Nationality & Gender	المجموع Total			غير قطريين Non-Qatari			قطريون Qatari			الجنسية والنوع  السنوات
	مجموع Total	إناث Females	ذكور Males	مجموع Total	إناث Females	ذكور Males	مجموع Total	إناث Females	ذكور Males	
2011	153	23	130	53	10	43	100	13	87	٢٠١١
2012	152	19	133	57	6	51	95	13	82	٢٠١٢



الخدمات المقدمة من المؤسسة القطرية للحماية والتأهيل الاجتماعي (العوين)  
 للمسجلين بالمركز حسب الجنسية والنوع  
 ٢٠١٢ - ٢٠١١

**SERVICES RENDERED IN QATAR FOUNDATION FOR THE SOCIAL  
 AND REHABILITATION (OWAIN) BY NATIONALITY & GENDER  
 2011 - 2012**



شكل رقم (51) Graph No. (51)

الخدمات المقدمة من المؤسسة القطرية للحماية والتأهيل الاجتماعي(العوين) للمسجلين بالمركز حسب حسب نوع الخدمة  
و فئات العمر والجنسية والنوع

٢٠١٢

SERVICES RENDERED IN QATAR FOUNDATION FOR THE SOCIAL  
AND REHABILITATION (OWAIN) BY SERVICE TYPE, AGE GROUP, NATIONALITY AND GENDER  
2012

TABLE (210)

جدول (٢١٠)

Age Group	Nationality	المجموع Total			غير محدد التشخيص Unspecified diagnosis			عنف ضد الذات/الغير Violence against self and others			الاضطرابات القيمة Value system disorder			الاضطرابات الجنسية Sexual disorder			الادمان بجميع انواعه Addictions types			الجنسية	الفئة العمرية		
		مجموع T	إناث F	ذكور M	مجموع T	إناث F	ذكور M	مجموع T	إناث F	ذكور M	مجموع T	إناث F	ذكور M	مجموع T	إناث F	ذكور M	مجموع T	إناث F	ذكور M				
10-	Qataris	1	1	0	0	0	0	0	0	0	0	0	0	0	1	1	0	0	0	0	0	قطري	١٠-
	Non-Qataris	0	0	0	0	0	0	0	0	0	0	0	0	0	0	0	0	0	0	0	0	غير قطري	
	Total	1	1	0	0	0	0	0	0	0	0	0	0	0	1	1	0	0	0	0	0	مجموع	
20 - 11	Qataris	30	8	22	0	0	0	1	1	0	9	6	3	12	1	11	8	0	8	8	8	قطري	٢٠ - ١١
	Non-Qataris	16	2	14	2	1	1	0	0	0	7	1	6	3	0	3	4	0	4	4	4	غير قطري	
	Total	46	10	36	2	1	1	1	1	0	16	7	9	15	1	14	12	0	12	12	12	مجموع	
30- 21	Qataris	28	2	26	0	0	0	0	0	0	2	2	0	1	0	1	25	0	25	25	25	قطري	٣٠ - ٢١
	Non-Qataris	17	1	16	0	0	0	0	0	0	1	0	1	4	1	3	12	0	12	12	12	غير قطري	
	Total	45	3	42	0	0	0	0	0	0	3	2	1	5	1	4	37	0	37	37	37	مجموع	
40 - 31	Qataris	18	1	17	0	0	0	0	0	0	1	0	1	1	0	1	16	1	15	15	15	قطري	٤٠ - ٣١
	Non-Qataris	19	1	18	0	0	0	0	0	0	0	0	0	3	0	3	16	1	15	15	15	غير قطري	
	Total	37	2	35	0	0	0	0	0	0	1	0	1	4	0	4	32	2	30	30	30	مجموع	
50 - 41	Qataris	11	1	10	0	0	0	0	0	0	1	1	0	0	0	0	10	0	10	10	10	قطري	٥٠ - ٤١
	Non-Qataris	3	1	2	0	0	0	0	0	0	0	0	0	0	0	0	3	1	2	2	2	غير قطري	
	Total	14	2	12	0	0	0	0	0	0	1	1	0	0	0	0	13	1	12	12	12	مجموع	
51+	Qataris	6	0	6	0	0	0	0	0	0	0	0	0	0	0	0	6	0	6	6	6	قطري	+ ٥١
	Non-Qataris	1	0	1	0	0	0	0	0	0	0	0	0	0	0	0	1	0	1	1	1	غير قطري	
	Total	7	0	7	0	0	0	0	0	0	0	0	0	0	0	0	7	0	7	7	7	مجموع	
Not Stated	Qataris	1	0	1	0	0	0	0	0	0	0	0	0	0	0	0	1	0	1	1	1	قطري	غير مبين
	Non-Qataris	1	1	0	0	0	0	0	0	0	0	0	0	0	0	0	1	1	0	0	0	غير قطري	
	Total	2	1	1	0	0	0	0	0	0	0	0	0	0	0	0	2	1	1	1	1	مجموع	
مجموع	Qataris	95	13	82	0	0	0	1	1	0	13	9	4	15	2	13	66	1	65	65	65	قطري	مجموع
	Non-Qataris	57	6	51	2	1	1	0	0	0	8	1	7	10	1	9	37	3	34	34	34	غير قطري	
	Total	152	19	133	2	1	1	1	1	0	21	10	11	25	3	22	103	4	99	99	99	مجموع	



وزارة التخطيط التنموي والإحصاء  
Ministry of Development Planning and Statistics

القطريون المستفيدون من المساعدات المقدمة  
من وزارة العمل والشؤون الاجتماعية  
٢٠٠٨ - ٢٠١٢

**QATARIS BENEFITING FROM ASSISTANCE RENDERED  
BY MINISTRY OF LABOR AND SOCIAL AFFAIRS  
2008 - 2012**

TABLE (211)

جدول (٢١١)

Year	بدل خادم Servant Allowance	الضمان الاجتماعي Social Security	السنة
2008	2,888	5,983	٢٠٠٨
2009	3,295	6,571	٢٠٠٩
2010	3,861	7,684	٢٠١٠
2011	4,249	8,022	٢٠١١
2012	4,633	8,221	٢٠١٢



وزارة التخطيط التنموي والإحصاء  
Ministry of Development Planning and Economic Cooperation

المنتفعون من الضمان حسب مكان الفرع  
٢٠١٢ - ٢٠٠٩

BENEFICIARIES OF SECURITY BY LOCATION OF BRANCH  
2009 - 2012

TABLE (212)

جدول (٢١٢)

Year & Gender	Municipality	المجموع Total	الشمال Al-Shamal	الخور Al-Khor	الريان Al-Rayyan	الدوحة Doha	البلدية	
							السنة والنوع	
2009	Males	3,475	14	64	862	2,535	ذكور	٢٠٠٩
	Females	7,113	51	165	1,688	5,209	إناث	
	Total	10,588	65	229	2,550	7,744	مجموع	
2010	Males	3,647	14	67	856	2,710	ذكور	٢٠١٠
	Females	7,552	49	169	1,788	5,546	إناث	
	Total	11,199	63	236	2,644	8,256	مجموع	
2011	Males	3,747	14	79	3,623	31	ذكور	٢٠١١
	Females	8,001	51	175	7,656	119	إناث	
	Total	11,748	65	254	11,279	150	مجموع	
2012	Males	3,871	17	92	3,761	1	ذكور	٢٠١٢
	Females	8,658	61	179	8,417	1	إناث	
	Total	12,529	78	271	12,178	2	مجموع	



وزارة التخطيط التنموي والإحصاء  
Ministry of Economic Planning and Statistics

خدمات بدل الخدم المقدمة من إدارة الشؤون الاجتماعية حسب النوع  
٢٠١٢ - ٢٠١٠

DOMESTIC SERVANTS SERVICES PRESENTED BY SOCIAL AFFAIRS DEPARTMENT BY TYPE  
2010 - 2012

TABLE (213)

جدول (٢١٣)

Services Provided & Gender Years	المجموع Total			بدل خادم - عجز Servant Allowance - disability			بدل خادم- شيخوخة Servant Allowance - old age			بدل خادم- إعاقة Servant Allowance - impairment			الخدمات المقدمة والنوع السنوات
	المجموع Total	إناث Females	ذكور Males	المجموع Total	إناث Females	ذكور Males	المجموع Total	إناث Females	ذكور Males	المجموع Total	إناث Females	ذكور Males	
2010	3,861	2,468	1,393	1,047	667	380	1,802	1,322	480	1,012	479	533	٢٠١٠
2011	4,249	2,748	1,501	1,237	842	395	1,904	1,388	516	1,108	518	590	٢٠١١
2012	4,633	3,040	1,593	1,339	879	460	2,232	1,683	549	1,062	478	584	٢٠١٢

الجمعيات الخاصة المشهورة حسب النشاط الممارس

٢٠١٢ - ٢٠٠٩

DECLARED PRIVATE SOCIETIES BY ACTIVITY  
2009 - 2012



وزارة التخطيط القومي والاقتصاد  
Ministry of Economic Planning and Economic Development

TABLE (214)

جدول (٢١٤)

Year	Declared Private	المجموع Total	مهني Profession al activity	ثقافي Education al	علمي Scientific activity	اجتماعي Social activity	خيرى Charitable and humanitari	الجمعيات الخاصة
								السنة
2009	20	20	7	0	1	4	8	٢٠٠٩
2010	21	21	5	6	1	1	8	٢٠١٠
2011	22	22	5	6	1	1	9	٢٠١١
2012	27	27	6	6	3	1	11	٢٠١٢

المتطوعون المسجلون في مركز قطر للعمل التطوعي حسب الجنسية والنوع  
٢٠١٢ - ٢٠١٠

**VOLUNTEERS AT QATAR CENTER FOR VOLUNTARY ACTIVITIES  
BY NATIONALITY AND GENDER  
2010 - 2012**

TABLE (215)

جدول (٢١٥)

Nationality & Gender Year	المجموع Total			غير قطريين Non-Qatari			قطريون Qatari			الجنسية والنوع السنة
	مجموع Total	إناث Females	ذكور Males	مجموع Total	إناث Females	ذكور Males	مجموع Total	إناث Females	ذكور Males	
2010	5,891	2,596	3,295	3,565	1,386	2,179	2,326	1,210	1,116	٢٠١٠
2011	8,150	3,125	5,025	5,112	1,639	3,473	3,038	1,486	1,552	٢٠١١
2012	8,840	3,321	5,519	5,655	1,789	3,866	3,185	1,532	1,653	٢٠١٢

المتطوعون المسجلون في مركز قطر للعمل التطوعي حسب الجنسية والنوع والفئات العمرية  
٢٠١٢

VOLUNTEERS AT QATAR CENTER FOR VOLUNTARY ACTIVITIES  
BY NATIONALITY, GENDER AND AGE GROUPS  
2012

TABLE (216)

جدول (٢١٦)

Nationality & Gender Age groups	المجموع Total			غير قطريين Non-Qatari			قطريون Qatari			الجنسية و النوع الفئات العمرية
	مجموع Total	إناث Females	ذكور Males	مجموع Total	إناث Females	ذكور Males	مجموع Total	إناث Females	ذكور Males	
-15	213	78	135	110	41	69	103	37	66	١٥-
15 - 19	670	314	356	264	120	144	406	194	212	١٩ - ١٥
20 - 24	1,266	613	653	683	321	362	583	292	291	٢٤ - ٢٠
25- 29	1,739	607	1,132	1,162	336	826	577	271	306	٢٩ - ٢٥
30 +	4,952	1,709	3,243	3,436	971	2,465	1,516	738	778	+ ٣٠
Total	8,840	3,321	5,519	5,655	1,789	3,866	3,185	1,532	1,653	المجموع